

Le misure di tende e tulle

Tre, il numero perfetto

Il Servizio Tendaggi della Pfister è tagliato su misura per le vostre esigenze. A scelta, avete tre possibilità:

1. Servizio al taglio

Il servizio al taglio è rapido e conveniente. Misurate voi stessi le vostre finestre e in seguito vi recate in una delle nostre filiali. Qui potete scegliere in tutta calma la stoffa che preferite e farvi calcolare dai nostri specialisti l'esatta quantità di materiale che vi occorre. Se lo desiderate, possiamo tagliare la stoffa nella giusta lunghezza. A proposito: non scordate di richiedere il nostro opuscolo gratuito con tanti utili consigli per cucire le tende.

2. Tende su misura

Se non avete intenzione di cucire le tende voi stessi, vi consigliamo di approfittare del nostro servizio confezione. Voi misurate le finestre e ci portate i dati. Nella filiale scegliete poi la stoffa che più vi piace. Entro breve, il nostro Servizio Tendaggi le cucirà pronte per essere appese e ve le spedirà per posta.

3. Servizio a domicilio

Per avere tende nuove, non c'è mezzo più comodo di quello del servizio a domicilio. Basta una telefonata perché i nostri specialisti vengano a casa vostra gratis e senza impegno. Non vi resta che scegliere le stoffe che preferite dal nostro ricco campionario. A tutto il resto – misure, confezione e montaggio – penseranno i nostri professionisti delle tende.

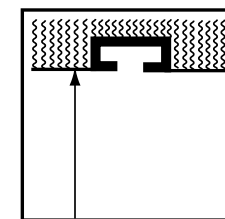
E prima ancora che ve ne rendiate conto, daranno un piacevole tocco in più alla vostra abitazione.

Misurare le tende è facile

1. Munitevi di un metro pieghevole
2. Annotate la lunghezza del binario sulla tabella delle misure
3. Misurate l'altezza della tenda

(L'altezza della tenda si misura partendo dal bordo inferiore del binario o dell'anello di legno/metallo). In caso di stanghe per tende, misurate anche il diametro della stanga e degli anelli. Se desiderate riutilizzare ganci /anelli che già possedete, annotate quanti sono e se possibile portatene un esemplare da mostrare in filiale.

Affinché la tenda caschi bene e non tocchi il pavi-mento, bisogna




procedere secondo le regole seguenti, detraendo, in caso di:

- 1 sola tenda - 1,5 cm dal pavimento/davanzale
- 2 tende - 2,5 dietro, dal pavimento/davanzale
- 1,5 cm davanti, dal pavimento/davanzale.

Volendo scegliere una soluzione più moderna, le tende possono anche poggiare per terra. In tal caso, misurate l'altezza della tenda e aggiungete almeno 10–20 cm.

I pavimenti e i soffitti non sono sempre dritti, per cui è consigliabile misurare l'altezza della tenda in diversi punti della finestra.



Indicazioni importanti:

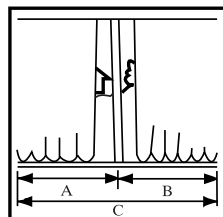
- Per le tende fino al pavimento nulla (davanzale, maniglie, ecc.) deve impedire che la stoffa cada verticalmente.
- Se avete tappeti a pelo lungo, dovete considerare lo spessore del tappeto. Affinché la tenda non poggi per terra, sottraete quanto necessario dalla lunghezza della tenda.

4. Determinate il tipo di binario

La cosa più semplice è allegare uno scorrevole. Oppure confrontate i disegni in grandezza originale con i binari delle vostre finestre indicando il numero corrispondente nella tabella delle misure. Se invece dei binari avete le stanghe, misurate lo spessore dell'anello.

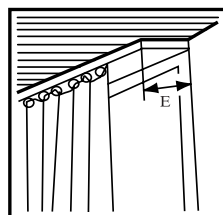


5. Determinate il numero delle tende (teli) per finestra



- Se desiderate una tenda composta da due parti, annotate le misure in A e B.
- Se preferite una tenda unica, annotate la misura in C.

6. Tende con finitura laterale (ritorno)



Se il binario della tenda dista 10 cm o più dalla finestra, la tenda necessita di una finitura laterale. Il ritorno viene fissato al portatende o al

soffitto. Annotate le misure per il lato sinistro in D e per il lato destro in E. A proposito: per le tende in tulle non si fanno i ritorni.

Tabella delle misure:

		C			
		A		B	
D				E	
A =	cm	Ritorno	D =	cm	
B =	cm		E =	cm	
C =	cm		Altezza finita:	cm	
A =	cm	Ritorno	D =	cm	
B =	cm		E =	cm	
C =	cm		Altezza finita:	cm	
A =	cm	Ritorno	D =	cm	
B =	cm		E =	cm	
C =	cm		Altezza finita:	cm	
A =	cm	Ritorno	D =	cm	
B =	cm		E =	cm	
C =	cm		Altezza finita:	cm	

Annotazioni personali:

Siamo lieti di potervi dare presto il benvenuto in una delle nostre filiali. Vi attende una collezione di campionari di stoffe in moltissimi disegni e colori. Naturalmente, i nostri specialisti resteranno volentieri a vostra disposizione per consigliarvi e aiutarvi.