

Messanleitung für Vorhänge

Aller guten Dinge sind drei

Der Pfister Vorhang Service ist auf Ihre Bedürfnisse zugeschnitten. Drei Möglichkeiten stehen Ihnen zur Wahl:

1. Couponservice

Der Couponservice ist schnell und preisgünstig: Sie messen Ihre Fenster selber aus und kommen anschliessend in eine unserer Filialen. Hier können Sie in aller Ruhe Ihren Lieblingsstoff auswählen und von unseren Vorhangberaterinnen und Vorhangberater den genauen Materialbedarf errechnen lassen. Wenn Sie möchten, schneiden wir Ihnen die Stoffe in der gewünschten Länge zu. Übrigens: Vergessen Sie nicht, unsere Gratis-Nähanleitung mit den hilfreichen Tipps zu verlangen.

2. Nähservice

Wenn Sie sich das Nähen ersparen möchten, empfehlen wir unseren Nähservice: Sie messen Ihre Fenster aus und bringen uns die Masse. In der Filiale suchen Sie sich die gewünschten Stoffe aus. Ihre Vorhänge werden in kürzester Zeit vom Pfister Vorhang Service montagefertig genäht und per Post an Sie verschickt.

3. Heimservice

Für neue Vorhänge gibt es eigentlich keinen bequemeren Weg als den Heimservice: Anruf genügt, und schon machen sich unsere Vorhangberaterinnen/Vorhangberater unverbindlich auf den Weg zu Ihnen. Anhand unserer Musterkollektionen suchen Sie sich die

passenden Stoffe aus. Das Messen, Nähen und Montieren können Sie ruhig unseren Vorhangprofis überlassen. Und, ehe Sie sich's versehen, geben Sie Ihrer Wohnung neue Akzente.

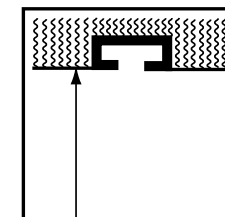
Das ABC des Vorhangmessens

1. Nehmen Sie einen Doppelmeter zur Hand.

2. Tragen Sie die Länge der Vorhangschiene auf der Masskarte ein.

3. Messen Sie die Vorhanghöhe.

(Die Vorhanghöhe wird ab Unterkante der Schiene oder Oberkante der Vorhangstange/Spannseils gemessen.) Bei Stängengarnituren messen Sie zusätzlich den Durchmesser der Stange und des Ringes. Wenn Sie bei Stängengarnituren Ihre vorhandenen Haken/Ringe wiederverwenden möchten, notieren Sie die Anzahl der Ringe und bringen am besten ein Muster mit.




Damit Ihr Vorhang einwandfrei fällt und nicht am Boden/Sims aufsteht, bitte nach folgender Regel vorgehen:

nur 1 Vorhang - 1,5 cm ab Boden/Sims.
bei 2 Vorhängen - 2,5 cm hinten ab Boden/Sims
- 1,5 cm vorne ab Boden/Sims
abziehen.

Für moderne Fensterlösungen können die Vorhänge auch bodenaufstehend sein: Vorhanghöhe messen und mind. 10–20 cm dazurechnen.

Da Böden und Decken nicht immer eben sind, messen Sie Ihren Vorhang an verschiedenen Stellen Ihres Fensters.

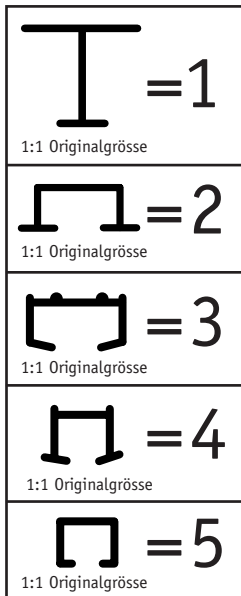


Wichtige Hinweise:

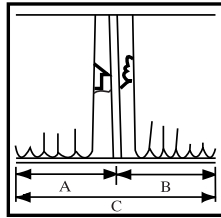
- Achten Sie darauf, dass bei Vorhängen bis zum Boden nichts (Fenstersims, Griffe, Radiatoren usw.) den senkrechten Fall der Stoffe behindert.
- Bei hochflorigen Teppichen müssen Sie die Florhöhe berücksichtigen. Damit der Vorhang nicht aufsteht, sollten Sie entsprechend mehr Zentimeter abziehen.

4. Bestimmung der Schienennummer

Am einfachsten ist es, wenn Sie uns einen Mustergleiter beilegen. Oder Sie vergleichen die massstabgetreuen Abbildungen mit Ihren Schienen und kreuzen die richtige Nummer auf der Masskarte an.



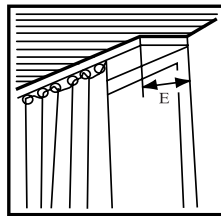
5. Anzahl Vorhangteile (Schals) pro Fenster bestimmen



- Möchten Sie einen zweiteiligen Vorhang, tragen Sie die Masse bei A und B ein.
- Wünschen Sie einen einteiligen Vorhang, tragen Sie das Mass bei C ein.

tragen Sie das Mass bei C ein.

6. Vorhänge mit seitlichem Wandabschluss (Retouren)



Ist Ihre Vorhangschiene 10 cm oder mehr vom Fenster entfernt, sollte der Vorhang seitlich an der Wand anschliessen. Die Retouren werden am

Vorhangbrett oder an der Decke befestigt.

Bitte tragen Sie die Masse für die linke Seite bei D und für die rechte Seite bei E ein.

Masskarte:

A = cm	Retoure	D = cm
B = cm	Retoure	E = cm
C = cm		Fertige Höhe: cm
A = cm	Retoure	D = cm
B = cm	Retoure	E = cm
C = cm		Fertige Höhe: cm
A = cm	Retoure	D = cm
B = cm	Retoure	E = cm
C = cm		Fertige Höhe: cm
A = cm	Retoure	D = cm
B = cm	Retoure	E = cm
C = cm		Fertige Höhe: cm

Persönliche Notizen:

Wir freuen uns darauf, Sie bald in einer unserer Filialen begrüßen zu dürfen. Es erwartet Sie eine Kollektion von Vorhangmustern in den unterschiedlichsten Dessins und Farben. Selbstverständlich stehen Ihnen unsere Vorhangberaterinnen und Vorhangberater gerne mit Rat und Tat zur Seite.